

Freizeit Aktiv Erleben



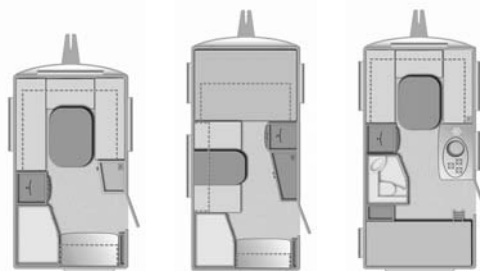
Caravan Preisliste
2011 - D



Modellübersicht

Technische Daten

TRAVELBIRD

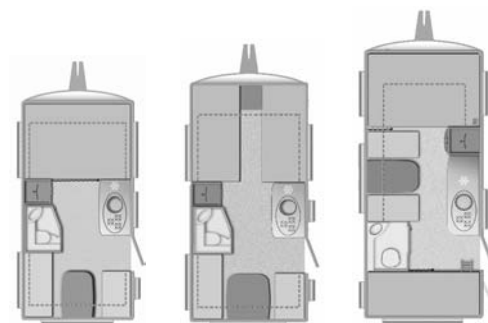


Travelbird		340	380	410
Sommerpreis in € (gültig bis 31.01.2011)		€ 8.540,00	€ 9.940,00	€ 11.990,00
Winterpreis in € (gültig ab 01.02.2011)		€ 8.640,00	€ 10.060,00	€ 12.130,00
> alle Preise ab Werk inkl. gesetzl. MwSt.				
1. Technische Daten				
Gesamtlänge inkl. Deichsel	mm	5346	6368	6276
Aufbaulänge außen	mm	4050	5094	4949
Aufbaulänge innen	mm	3428	4472	4327
Gesamtbreite	mm	2126	2126	2126
Innenbreite	mm	1980	1980	1980
Gesamthöhe	mm	2575	2575	2575
Innenhöhe	mm	1951	1951	1951
Vorzeltumlaufmaß	mm	8048	9084	8939
Leergewicht	kg	724	815	839
Masse in fahrbreitem Zustand	kg	815	894	918
Zuladung Serie / maximal	kg	85 / 385	206 / 456	182 / 432
Technisch zulässige Gesamtmasse Serie	kg	900	1100	1100
Max. Auflastmöglichkeit	kg	1200 C	1350	1350
2. Bettenmaße				
Schlafplätze	Anzahl	2	3	4
Bug	cm	192 x 147/167	188 x 145	192 x 147
Mitte	cm	-	180 x 87	-
Heck	cm	-	-	-
Etagenbetten	cm	-	-	2x 190 x 91

Modellübersicht

Technische Daten

TRAVELBIRD



Travelbird		415	450	490 GK
Sommerpreis in € (gültig bis 31.01.2011)		€ 11.690,00	€ 12.590,00	€ 13.990,00
Winterpreis in € (gültig ab 01.02.2011)		€ 11.830,00	€ 12.740,00	€ 14.160,00
> alle Preise ab Werk inkl. gesetzl. MwSt.				
1. Technische Daten				
Gesamtlänge inkl. Deichsel	mm	6276	6748	7182
Aufbaulänge außen	mm	4949	5445	5933
Aufbaulänge innen	mm	4327	4877	5365
Gesamtbreite	mm	2126	2226	2226
Innenbreite	mm	1980	2080	2080
Gesamthöhe	mm	2575	2575	2575
Innenhöhe	mm	1951	1951	1951
Vorzeltumlaufmaß	mm	8939	9414	9902
Leergewicht	kg	828	847	1030
Masse in fahrbreitem Zustand	kg	909	926	1109
Zuladung Serie / maximal	kg	91 / 441	178 / 578	191 / 591
Technisch zulässige Gesamtmasse Serie	kg	1000	1100	1300
Max. Auflastmöglichkeit	kg	1350	1500 C	1700 C
2. Bettenmaße				
Schlafplätze	Anzahl	3	3	5
Bug	cm	188 x 145	2x 200x83	204 x 145
Mitte	cm	-	-	190 x 88
Heck	cm	192 x 122	202 x 92/122	-
Etagenbetten	cm	-	-	2x 208 x 91

Serienausstattung/ Sonderausstattung

Travelbird		340	380	410
3.1 Chassis	kg			
BPW-Chassis	-	•	•	•
Deichselabdeckung	-	—	—	—
Radstoßdämpfer	-	•	•	•
Reserveradhalterung im Flaschenkasten	1	€ 75,00	€ 75,00	€ 75,00
Schräglenerachse	-	•	•	•
Sicherheitskupplung	8	€ 260,00	€ 260,00	€ 260,00
Standartstützen	-	•	•	•
Stahlfelgen 14 Zoll	-	•	•	•
3.2 Auflastungen				
Auflastung 1.000 kg	-	€ 118,00	—	—
Auflastung 1.100 kg	-	€ 118,00	•	•
Auflastung 1.200 kg	-	—	€ 118,00	€ 118,00
Auflastung 1.200 kg mit Chassisänderung	6	€ 272,00	—	—
Auflastung 1.350 kg	-	—	€ 118,00	€ 118,00
Auflastung 1.400 kg	-	—	—	—
Auflastung 1.400 kg mit Chassisänderung	6	—	—	—
Auflastung 1.500 kg	-	—	—	—
Auflastung 1.500 kg mit Chassisänderung	6	—	—	—
Auflastung 1.600 kg mit Chassisänderung	6	—	—	—
Auflastung 1.700 kg mit Chassisänderung	6	—	—	—
3.3 Aufbau				
Aufstelldach Hoch ²	-	—	—	—
Ausstellfenster rundum	-	•	•	•
Bodenstärke	mm	40	40	40
Dach- und Seitenwandstärke	mm	30 / 30	30 / 30	30 / 30
Dritte Bremsleuchte	-	—	—	—
Flaschenkasten integriert mit Aluboden und Gasdruckaufstellern	-	•	•	•
Garagentür 560 x 1150 mm	3	—	—	€ 509,00
Seitenwand Hammerschlagblech in weiß	-	•	•	•
Seitenwand Glattblech in weiß	-	—	—	—
Serviceklappe 750 x 300 mm, vorne links	3	€ 159,00	—	€ 159,00
Serviceklappe 1000 x 420 mm, vorne links	4	—	—	—
Serviceklappe 1000 x 420 mm, vorne rechts	4	—	€ 229,00	—
3.4 Wohnen				
Ausstellfenster Bug 900 x 520 mm	-	—	—	—
Ausstellfenster Bug 1300 x 520 mm	4	•	€ 354,00	•
Ausstellfenster Heck 700 x 400 mm	-	•	•	—
Ausstellfenster Heck 900 x 550 mm	-	—	—	•
Ausstellfenster Heck 1450 x 550 mm	-	—	—	—
Bug-/Heck- und Seitenwände in Möbeldekor	-	•	•	•
Dachhaube 400 x 400 mm Milchglas	-	•	•	•
Deckenleuchte in Hauptsitzgruppe	-	•	•	•
Einhängetisch	-	—	•	—
Fliegenschutztür	3	€ 209,00	€ 209,00	€ 209,00
Garderobenspannteil	-	—	—	•
Hubtisch (Scherengestell)	-	•	—	•
Möbeldekor	-	Nussbaum	Nussbaum	Nussbaum
Polsterstoffe zur Auswahl	-	1	1	1
Rauchmelder	-	•	•	•
Schals und Store vernäht/ geteilt	-	•	•	•
Teppich gekettelt	6	€ 250,00	€ 250,00	€ 250,00
Winter-Rückenbelüftung	-	•	•	•

Serienausstattung/ Sonderausstattung

Travelbird		415	450	490 GK
3.1 Chassis	kg			
BPW-Chassis	-	•	•	•
Deichselabdeckung	-	—	—	—
Radstoßdämpfer	-	•	•	•
Reserveradhalterung im Flaschenkasten	1	€ 75,00	€ 75,00	€ 75,00
Schräglenkerachse	-	•	•	•
Sicherheitskupplung	8	€ 260,00	€ 260,00	€ 260,00
Standartstützen	-	•	•	•
Stahlfelgen 14 Zoll	-	•	•	•
3.2 Auflastungen				
Auflastung 1.000 kg	-	•	—	—
Auflastung 1.100 kg	-	€ 118,00	•	—
Auflastung 1.200 kg	-	€ 118,00	€ 118,00	—
Auflastung 1.200 kg mit Chassisänderung	6	—	—	—
Auflastung 1.350 kg	-	€ 118,00	€ 118,00	—
Auflastung 1.400 kg	-	—	—	€ 118,00
Auflastung 1.400 kg mit Chassisänderung	6	—	€ 272,00	—
Auflastung 1.500 kg	-	—	—	€ 118,00
Auflastung 1.500 kg mit Chassisänderung	6	—	€ 272,00	—
Auflastung 1.600 kg mit Chassisänderung	6	—	—	€ 272,00
Auflastung 1.700 kg mit Chassisänderung	6	—	—	€ 272,00
3.3 Aufbau				
Aufstelldach Hoch ²	-	—	—	—
Ausstellfenster rundum	-	•	•	•
Bodenstärke	mm	40	40	40
Dach- und Seitenwandstärke	mm	30 / 30	30 / 30	30 / 30
Dritte Bremsleuchte	-	—	—	—
Flaschenkasten integriert mit Aluboden und Gasdruckaufstellern	-	•	•	•
Garagentür 560 x 1150 mm	3	—	—	€ 509,00
Seitenwand Hammerschlagblech in weiß	-	•	•	•
Seitenwand Glattblech in weiß	-	—	—	—
Serviceklappe 750 x 300 mm, vorne links	3	—	€ 159,00	—
Serviceklappe 1000 x 420 mm, vorne links	4	€ 229,00	—	—
Serviceklappe 1000 x 420 mm, vorne rechts	4	€ 229,00	€ 229,00	€ 229,00
3.4 Wohnen				
Ausstellfenster Bug 900 x 520 mm	-	—	—	—
Ausstellfenster Bug 1300 x 520 mm	4	€ 354,00	—	—
Ausstellfenster Heck 700 x 400 mm	-	—	—	—
Ausstellfenster Heck 900 x 550 mm	-	—	—	•
Ausstellfenster Heck 1450 x 550 mm	-	•	•	—
Bug-/Heck- und Seitenwände in Möbeldekor	-	•	•	•
Dachhaube 400 x 400 mm Milchglas	-	•	•	•
Deckenleuchte in Hauptsitzgruppe	-	•	•	•
Einhängetisch	-	•	•	•
Fliegenschutztür	3	€ 209,00	€ 209,00	€ 209,00
Garderobenspannteil	-	•	•	•
Hubtisch (Scherengestell)	-	—	—	—
Möbeldekor	-	Nussbaum	Nussbaum	Nussbaum
Polsterstoffe zur Auswahl	-	1	1	1
Rauchmelder	-	•	•	•
Schals und Store vernäht/ geteilt	-	•	•	•
Teppich gekettelt	6	€ 250,00	€ 250,00	€ 250,00
Winter-Rückenbelüftung	-	•	•	•

Serienausstattung/ Sonderausstattung

Travelbird		340	380	410
3.5 Küche				
Dachhaube 400 x 400 mm Milchglas	-	•	•	•
Dreiflammenkocher-/Spülenkombination	12	T-B-P	T-B-P	•
Küchenfenster rund ausstellbar	-	•	•	•
Küchenfenster eckig schiebbar	1	€ 199,00	€ 199,00	€ 199,00
Kühlschrank THETFORD 89l	14	T-B-P	T-B-P	•
Schublade mit Besteckeinsatz	-	•	•	•
3.6 Schlafen				
Belastbarkeit Etagenbetten	-	-	-	80 kg
Betten Beleuchtung	-	-	•	•
Dachhaube im Kinderzimmer	-	-	-	-
Deckenleuchte	-	•	•	•
Gasdruckfederaufsteller bei Festbetten	-	-	•	-
Lattenrostauszug zwischen den Einzelbetten	4	-	-	-
Zusätzliche Kissen (400 x 400 mm) (2 Stück)	1	€ 90,00	€ 90,00	€ 90,00
zusätzlicher Hocker	5	€ 140,00	€ 140,00	€ 140,00
zusätzliche Nackenrolle	1	€ 90,00	€ 90,00	€ 90,00
3.7 Waschraum / Wasserversorgung				
Ablageschrank in Holzoptik	5	T-B-P	T-B-P	•
Ausstellfenster Waschraum	2	€ 226,00	€ 226,00	€ 226,00
Dachhaube 280 x 280 mm	2	T-B-P	T-B-P	•
Frischwasserkarister 15 Liter	-	•	•	-
Frischwassertank 44 Liter	3	T-B-P	T-B-P	•
Duschwanne	6	D-P 1	D-P 1	D-P 1
Thetford Kassettentoilette mit elektr. Pumpe	10	T-B-P	T-B-P	•
Waschbecken	6	T-B-P	T-B-P	•
Waschraumspiegel	3	T-B-P	T-B-P	•
3.8 Heizung				
TRUMA Heizung 3002 SL	5	T-B-P	T-B-P	•
TRUMA Therme	3	€ 295,00	€ 295,00	€ 295,00
Umluftanlage 230 V	-	-	-	-
3.9 Gas / Elektro				
12 V - Beleuchtung mit Umformer 240 W	-	•	•	•
230 V - CEE-Anschluss mit FI Schutzschalter	-	•	•	•
Antennenkabelverlegung inkl. TV-Anschlussdose	1	€ 36,00	€ 36,00	€ 36,00
Jägersystem 13-polig	-	•	•	•
Schalter / Steckdosen schwarz glänzend	-	•	•	•
Steckdosen 230 V innen	-	•	•	•
TV-Vorbereitung mit Chinchkabel und Anschlussdose	1	€ 217,00	€ 217,00	€ 217,00
Vorzeltbeleuchtung LED mit Schalter im Eingangsbereich	2	€ 75,00	€ 75,00	€ 75,00
4.0 Sonderpakete				
Travelbird-Paket	16	€ 360,00	€ 360,00	€ 360,00
Travelbird-Basic-Paket	60	€ 1.950,00	€ 1.950,00	-
Duschpaket 1	9,5	€ 260,00	€ 260,00	€ 260,00
4.1 Zulassungspapiere				
Zulassungsbescheinigung Teil II		€ 150,00	€ 150,00	€ 150,00

• = serienmäßig

- = nicht möglich

T-B-P = Travelbird-Basic-Paket

D-P 1 = Duschpaket 1

Serienausstattung/ Sonderausstattung

Travelbird		415	450	490 GK
3.5 Küche				
Dachhaube 400 x 400 mm Milchglas	-	•	•	•
Dreiflammkocher-/Spülenkombination	12	•	•	•
Küchenfenster rund ausstellbar	-	•	•	•
Küchenfenster eckig schiebbar	1	€ 199,00	€ 199,00	€ 199,00
Kühlschrank THETFORD 89l	14	•	•	•
Schublade mit Besteckeinsatz	-	•	•	•
3.6 Schlafen				
Belastbarkeit Etagenbetten	-	-	-	80 kg
Betten Beleuchtung	-	•	•	•
Dachhaube im Kinderzimmer	-	-	-	•
Deckenleuchte	-	•	•	•
Gasdruckfederaufsteller bei Festbetten	-	•	•	•
Lattenrostauszug zwischen den Einzelbetten	4	-	€ 315,00	-
Zusätzliche Kissen (400 x 400 mm) (2 Stück)	1	€ 90,00	€ 90,00	€ 90,00
zusätzlicher Hocker	5	€ 140,00	€ 140,00	€ 140,00
zusätzliche Nackenrolle	1	€ 90,00	€ 90,00	€ 90,00
3.7 Waschraum / Wasserversorgung				
Ablageschrank in Holzoptik	5	•	•	•
Ausstellfenster Waschraum	2	€ 226,00	€ 226,00	€ 226,00
Dachhaube 280 x 280 mm	2	•	•	•
Frischwasserkarbidkanister 15 Liter	-	-	-	-
Frischwassertank 44 Liter	3	•	•	•
Duschwanne	6	D-P 1	D-P 1	D-P 1
Thetford Kassetten-toilette mit elektr. Pumpe	10	•	•	•
Waschbecken	6	•	•	•
Waschraumspiegel	3	•	•	•
3.8 Heizung				
TRUMA Heizung 3002 SL	5	•	•	•
TRUMA Therme	3	€ 295,00	€ 295,00	€ 295,00
Umluftanlage 230 V	-	-	•	•
3.9 Gas / Elektro				
12 V - Beleuchtung mit Umformer 240 W	-	•	•	•
230 V - CEE-Anschluss mit FI Schutzschalter	-	•	•	•
Antennenkabelverlegung inkl. TV-Anschlussdose	1	€ 36,00	€ 36,00	€ 36,00
Jägersystem 13-polig	-	•	•	•
Schalter / Steckdosen schwarz glänzend	-	•	•	•
Steckdosen 230 V innen	-	•	•	•
TV-Vorbereitung mit Chinchkabel und Anschlussdose	1	€ 217,00	€ 217,00	€ 217,00
Vorzeltbeleuchtung LED mit Schalter im Eingangsbereich	2	€ 75,00	€ 75,00	€ 75,00
4.0 Sonderpakete				
Travelbird-Paket	16	€ 360,00	€ 360,00	€ 360,00
Travelbird-Basic-Paket	60	-	-	-
Duschpaket 1	9,5	€ 260,00	€ 260,00	€ 260,00
4.1 Zulassungspapiere				
Zulassungsbescheinigung Teil II		€ 150,00	€ 150,00	€ 150,00

• = serienmäßig

- = nicht möglich

T-B-P = Travelbird-Basic-Paket

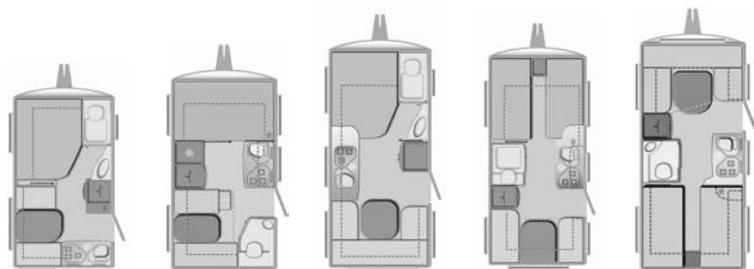
D-P 1 = Duschpaket 1

Modellübersicht

Technische Daten

WELTBUMMLER
AKTIV

WELTBUMMLER
ELEGANCE



Weltbummler Aktiv		390 HTF	400 DB	460 TDF	470 TE	510 TE
Sommerpreis in € (gültig bis 31.01.2011)		€ 13.990,00	€ 14.290,00	€ 15.590,00	€ 15.290,00	€ 16.090,00
Winterpreis in € (gültig ab 01.02.2011)		€ 14.160,00	€ 14.460,00	€ 15.780,00	€ 15.470,00	€ 16.280,00
Weltbummler Elegance		390 HTF	400 DB	460 TDF	470 TE	510 TE
Sommerpreis in € (gültig bis 31.01.2011)		€ 15.490,00	€ 15.790,00	€ 17.090,00	€ 16.790,00	€ 17.590,00
Winterpreis in € (gültig ab 01.02.2011)		€ 15.680,00	€ 15.980,00	€ 17.290,00	€ 16.990,00	€ 17.790,00
> alle Preise ab Werk inkl. gesetzl. MwSt.						
1. Technische Daten						
Gesamtlänge inkl. Deichsel	mm	6079	6306	6812	6973	7221
Aufbaulänge außen	mm	4758	5003	5523	5628	5808
Aufbaulänge innen	mm	4190	4435	4955	5060	5240
Gesamtbreite	mm	2326	2326	2326	2326	2326
Innenbreite	mm	2180	2180	2180	2180	2180
Gesamthöhe	mm	2575	2575	2575	2575	2575
Innenhöhe	mm	1951	1951	1951	1951	1951
Vorzeltumlaufmaß	mm	8727	8972	9492	9597	9777
Leergewicht	kg	913	946	1049	1077	1094
Masse in fahrbreitem Zustand	kg	992	1025	1128	1156	1173
Zuladung Serie / maximal	kg	208 / 508	175 / 475	172 / 572	194 / 544	227 / 527
Technisch zulässige Gesamtmasse Serie	kg	1200	1200	1300	1350	1400
Max. Auflastmöglichkeit	kg	1500 C	1500 C	1700 C	1700 C	1700 C
2. Bettenmaße						
Schlafplätze	Anzahl	3	4	4	4	4
Bug	cm	200 x 144/117	208 x 145	200 x 144/117	2x 200 x 88	201 x 126/161
Mitte	cm	-	-	-	-	-
Heck	cm	194 x 88/103	175 x 122/138	201 x 126/141	201 x 111/131	212 x 88/67 + 185 x 88
Etagenbetten	cm	-	-	-	-	-

Ausstattung der Elegance-Line

"Außendesign":

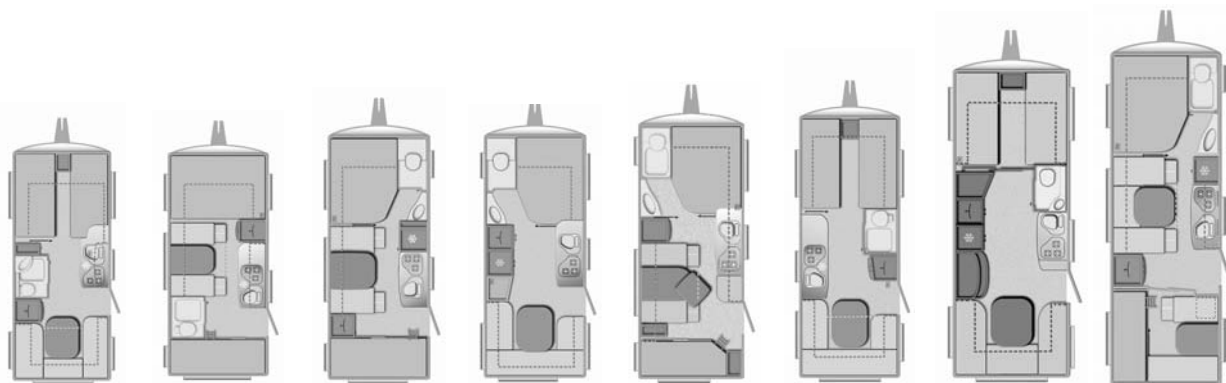
- > Elegance Beklebung
- > Erhabene Logos

"Chrom trifft Creme":

- > Hängeschrankklappen mit Chromstreifen
- > Möbelgriffe in Chrom-Optik
- > Dachbaldachine (Übergang vom Hängeschrank zum Dach) mit cremefarbenem Kunstleder bezogen
- > Fensterschals mit Zusatzgardine und Raffring aus Chrome
- > Schalter und Steckdosen in Chrom-Optik

"Beleuchtung":

- > Designerecken mit Plexiglasvorsätzen und Beleuchtung
- > Indirekte Beleuchtung in der Sitzgruppe oben / unten (hinter Cremeblende)



500 TE	510 GK	520 TKM	525 TDF	550 TKM	555 TE	650 TE	670 TKM
€ 16.490,00	€ 15.790,00	€ 16.790,00	€ 17.290,00	€ 17.490,00	€ 17.390,00	€ 19.990,00	€ 21.290,00
€ 16.690,00	€ 15.980,00	€ 16.990,00	€ 17.490,00	€ 17.690,00	€ 17.590,00	€ 20.230,00	€ 21.550,00
500 TE	510 GK	520 TKM	525 TDF	550 TKM	555 TE	650 TE	670 TKM
€ 17.990,00	€ 17.290,00	€ 18.290,00	€ 18.990,00	€ 19.190,00	€ 19.090,00	€ 21.990,00	€ 23.290,00
€ 18.190,00	€ 17.490,00	€ 18.510,00	€ 19.220,00	€ 19.420,00	€ 19.320,00	€ 22.250,00	€ 23.570,00
7318	7268	7634	7382	7638	7691	8577	8702
5953	5925	6299	6098	6301	6355	7208	7353
5385	5357	5731	5530	5733	5787	6640	6785
2326	2326	2326	2326	2526	2326	2526	2526
2180	2180	2180	2180	2380	2180	2380	2380
2575	2575	2575	2575	2575	2575	2575	2575
1951	1951	1951	1951	1951	1951	1951	1951
9922	9894	10268	10067	10270	10324	11177	11322
1022	1102	1173	1143	1239	1236	1503	1477
1101	1181	1252	1222	1318	1315	1596	1570
299 / 599	219 / 519	248 / 548	278 / 578	182 / 482	185 / 485	204 / 904	230 / 930
1400	1400	1500	1500	1500	1500	1800	1800
1700 C	1700 C	1800 C	1800 C	1800 C	1800 C	2500 C	2500 C
4	6	6	4	6	4	4	7
2x 200 x 80	208 x 145	200 x 144/117	200 x 144/117	200 x 164/137	2x 200 x 88	2x 200 x 88	200 x 164/137
-	180 x 122	205 x 122	-	180 x 122	-	-	195 x 137
201 x 126/141	-	-	201 x 126/161	-	201 x 126/161	221 x 151/161	174 x 122
-	212 x 81 + 208 x 78	210 x 81 + 208 x 78	-	197 x 78 + 201x 82	-	-	188 x 71 + 188 x 68

Ausstattung der Elegance-Line

"Küche":

- > Küchenbaldachin mit Beleuchtung
- > Küchenunterschrank mit zusätzlichen Auszügen
- > Küchenabdeckung in dunkelbrauner Kontrastfarbe
- > Gewölbte Klappen oberhalb und unterhalb des Kühlschranks im Hochschrank

"Stoffe und Polster":

- > Garderoben-Spannteil mit Spiegel und Tasche
- > Hochgezogene Rückenbelüftungen mit Polsterstoff bespannt
- > Polster-Armlernen in Gegen- und Seitensitzgruppe
- > Hochwertige Polstermachart

Mehrgewicht zum Weltbummler Aktiv je nach Typ ca. 5 - 10 kg

Serienausstattung/ Sonderausstattung

Weltbummler		390 HTF	400 DB	460 TDF	470 TE	510 TE
3.1 Chassis						
ALKO-Chassis	-	•	•	•	•	•
Alufelgen "Hyperblack" 14 Zoll	0	€ 298,00	€ 298,00	€ 298,00	€ 298,00	€ 298,00
ATC (Alko Trailer Control)	11	€ 797,00	€ 797,00	€ 797,00	€ 797,00	€ 797,00
Deichselabdeckung	4	€ 155,00	€ 155,00	€ 155,00	€ 155,00	€ 155,00
Radstoßdämpfer	-	•	•	•	•	•
Reserveradhalterung im Flaschenkasten	-	•	•	•	•	•
Reserveradhalterung am Fahrgestell	6	€ 215,00	€ 215,00	€ 215,00	€ 215,00	€ 215,00
Schräglenkerachse	-	•	•	•	•	•
Sicherheitskupplung	8	€ 280,00	€ 280,00	€ 280,00	€ 280,00	€ 280,00
Schwerlaststützen	-	•	•	•	•	•
Stahlfelgen 14 Zoll	-	•	•	•	•	•
XL Fools	2	€ 98,00	€ 98,00	€ 98,00	€ 98,00	€ 98,00
3.2 Auflastungen						
Auflastung 1.350 kg	-	€ 118,00	€ 118,00	€ 118,00	•	–
Auflastung 1.400 kg mit Chassisänderung	6	€ 349,00	€ 349,00	€ 349,00	€ 349,00	–
Auflastung 1.500 kg	-	–	–	–	–	€ 118,00
Auflastung 1.500 kg mit Chassisänderung	6	€ 349,00	€ 349,00	€ 349,00	€ 349,00	–
Auflastung 1.600 kg	-	–	–	–	–	€ 118,00
Auflastung 1.600 kg mit Chassisänderung	6	–	–	€ 349,00	€ 349,00	–
Auflastung 1.700 kg mit Chassisänderung	6	–	–	€ 349,00	€ 349,00	€ 349,00
Auflastung 1.800 kg mit Chassisänderung	6	–	–	–	–	–
Auflastung 2.000 kg	-	–	–	–	–	–
Auflastung 2.200 kg mit Chassisänderung	6	–	–	–	–	–
Auflastung 2.500 kg mit Chassisänderung	6	–	–	–	–	–
Reserverad mit Alufelge 195 R14 C-106 (Aufl. 1700 kg)	6	€ 268,00	€ 268,00	€ 268,00	€ 268,00	€ 268,00
Reserverad mit Alufelge 185 / 70 R14 LI 88	6	–	–	–	–	–
Reserverad mit Stahlfelge 185 R14 C 8 LI 102	12	€ 169,00	€ 169,00	€ 169,00	€ 169,00	€ 169,00
Reserverad mit Stahlfelge 195 / 70 R 14 LI 96	12	–	–	–	–	–
3.3 Aufbau						
Aufstelldach Hoch ² für 2 weiter Schlafplätze auf dem Dach (nicht i.V. mit Dachzierreling)	110	€ 3.450,00	€ 3.450,00	€ 3.450,00	€ 3.450,00	€ 3.450,00
> bei Aufstelldach Entfall der Dachhaube im Waschraum	-	nein	nein	ja	ja	ja
> bei Aufstelldach Entfall der Dachhaube im Schlafrum	-	ja	ja	ja	ja	ja
> bei Aufstelldach Entfall der Dachhaube in der Küche	-	ja	ja	ja	ja	ja
> bei Aufstelldach Entfall der Dachhaube über der Sitzgruppe	-	ja	ja	nein	nein	nein
> Einbau eines Pilzlüfters bei Entfall einer Dachhaube	-	nein	nein	ja	ja	ja
Ausstellfenster mit Multifunktionsrollo		•	•	•	•	•
Bodenstärke	mm	40	40	40	40	40
Dach- und Seitenwandstärke	mm	30 / 30	30 / 30	30 / 30	30 / 30	30 / 30
Dach- und Bug- /Heckoberteil in GFK	6-9	€ 490,00	€ 490,00	€ 490,00	€ 490,00	€ 490,00
Dachverstärkung inkl. Vorbereitung für Klimaanlage	3,5	€ 149,00	€ 149,00	€ 149,00	€ 149,00	€ 149,00
Dachzierreling	6-9	€ 185,00	€ 185,00	€ 185,00	€ 185,00	€ 185,00
Dritte Bremsleuchte LED	-	•	•	•	•	•
Eingangstür mit Fenster	1	€ 125,00	€ 125,00	€ 125,00	€ 125,00	€ 125,00
Flaschenkasten integriert mit Aluboden, Außendurchgriff und Gasdruckaufstellern	-	•	•	•	•	•
Fußboden in Styrofoam	1,5	€ 158,00	€ 158,00	€ 158,00	€ 158,00	€ 158,00
Garagentür 560 x 1150 mm	3	–	–	–	–	–
HEKI II (Panoramadachfenster) statt Dachhaube	15	€ 575,00	€ 575,00	€ 575,00	€ 575,00	€ 575,00
Seitenwand Hammerschlagblech in weiß	-	•	•	•	•	•
Seitenwand Glattblech in weiß inkl. Eingangstür mit Fenster (nur für Elegance-Line)	2-5	€ 1.050,00	€ 1.050,00	€ 1.050,00	€ 1.050,00	€ 1.050,00
Serviceklappe 750 x 300 mm, vorne links	2	€ 159,00	–	–	–	–
Serviceklappe 750 x 300 mm, vorne rechts	2	–	–	–	–	€ 159,00
Serviceklappe 750 x 300 mm, hinten links	2	–	–	–	–	–
Serviceklappe 750 x 300 mm, hinten rechts	2	–	–	€ 159,00	€ 159,00	–
Serviceklappe 1000 x 420 mm, vorne links	3	€ 229,00	–	€ 229,00	–	–
Serviceklappe 1000 x 420 mm, vorne rechts	3	–	€ 229,00	–	€ 229,00	–
Serviceklappe 1000 x 420 mm, hinten links	3	–	–	–	–	–
Serviceklappe 1000 x 420 mm, hinten rechts	3	–	–	–	–	€ 229,00

500 TE	510 GK	520 TKM	525 TDF	550 TKM	555 TE	650 TE	670 TKM
•	•	•	•	•	•	•	•
€ 298,00	€ 298,00	€ 298,00	€ 298,00	€ 298,00	€ 298,00	€ 557,00	€ 557,00
€ 797,00	€ 797,00	€ 797,00	€ 797,00	€ 797,00	€ 797,00	€ 797,00	€ 797,00
€ 155,00	€ 155,00	€ 155,00	€ 155,00	€ 155,00	€ 155,00	€ 155,00	€ 155,00
•	•	•	•	•	•	•	•
•	•	•	•	•	•	•	•
€ 215,00	€ 215,00	€ 215,00	€ 215,00	€ 215,00	€ 215,00	€ 215,00	€ 215,00
•	•	•	•	•	•	•	•
€ 280,00	€ 280,00	€ 280,00	€ 280,00	€ 280,00	€ 280,00	€ 280,00	€ 280,00
•	•	•	•	•	•	•	•
•	•	•	•	•	•	•	•
€ 98,00	€ 98,00	€ 98,00	€ 98,00	€ 98,00	€ 98,00	€ 98,00	€ 98,00
–	–	–	–	–	–	–	–
–	–	–	–	–	–	–	–
€ 118,00	€ 118,00	•	•	•	•	–	–
–	–	–	–	–	–	–	–
€ 118,00	€ 118,00	€ 118,00	€ 118,00	€ 118,00	€ 118,00	–	–
–	–	–	–	–	–	–	–
€ 349,00	€ 349,00	€ 349,00	€ 349,00	€ 349,00	€ 349,00	–	–
–	–	€ 349,00	€ 349,00	€ 349,00	€ 349,00	–	–
–	–	–	–	–	–	€ 118,00	€ 118,00
–	–	–	–	–	–	€ 550,00	€ 550,00
–	–	–	–	–	–	€ 550,00	€ 550,00
€ 268,00	€ 268,00	€ 268,00	€ 268,00	€ 268,00	€ 268,00	–	–
–	–	–	–	–	–	€ 268,00	€ 268,00
€ 169,00	€ 169,00	€ 169,00	€ 169,00	€ 169,00	€ 169,00	–	–
–	–	–	–	–	–	€ 169,00	€ 169,00
€ 3.450,00	€ 3.450,00	€ 3.450,00	€ 3.450,00	€ 3.450,00	€ 3.450,00	€ 3.450,00	€ 3.450,00
ja	ja	nein	nein	nein	ja	ja	nein
nein	nein	nein	nein	nein	nein	nein	nein
ja	ja	ja	ja	ja	ja	ja	ja
nein	ja	ja	nein	ja	nein	nein	ja
nein	nein	nein	nein	nein	nein	nein	nein
•	•	•	•	•	•	•	•
40	40	40	40	40	40	40	40
30 / 30	30 / 30	30 / 30	30 / 30	30 / 30	30 / 30	30 / 30	30 / 30
€ 490,00	€ 490,00	€ 490,00	€ 490,00	€ 490,00	€ 490,00	€ 590,00	€ 590,00
€ 149,00	€ 149,00	€ 149,00	€ 149,00	€ 149,00	€ 149,00	€ 149,00	€ 149,00
€ 185,00	€ 185,00	€ 185,00	€ 185,00	€ 260,00	€ 260,00	€ 260,00	€ 260,00
•	•	•	•	•	•	•	•
€ 125,00	€ 125,00	€ 125,00	€ 125,00	€ 125,00	€ 125,00	€ 125,00	€ 125,00
•	•	•	•	•	•	•	•
€ 158,00	€ 158,00	€ 158,00	€ 158,00	€ 158,00	€ 158,00	€ 158,00	€ 158,00
–	€ 509,00	€ 509,00	–	€ 509,00	–	–	–
€ 575,00	€ 575,00	€ 575,00	€ 575,00	€ 575,00	€ 575,00	€ 575,00	€ 575,00
•	•	•	•	•	•	•	•
€ 1.050,00	€ 1.050,00	€ 1.050,00	€ 1.050,00	€ 1.050,00	€ 1.150,00	€ 1.150,00	€ 1.150,00
–	–	–	–	–	–	–	€ 159,00
–	–	–	–	–	–	–	–
–	–	–	–	–	–	–	€ 159,00
€ 159,00	–	–	€ 159,00	–	€ 159,00	€ 159,00	–
–	–	€ 229,00	–	–	–	–	€ 229,00
€ 229,00	€ 229,00	–	€ 229,00	€ 229,00	€ 229,00	€ 229,00	–
–	–	–	–	–	–	–	–
–	–	–	–	–	–	–	–

Serienausstattung/ Sonderausstattung

Weltbummler		390 HTF	400 DB	460 TDF	470 TE	510 TE
3.4 Wohnen						
Ausstellfenster Bug 900 x 550 mm	3	€ 306,00	–	€ 306,00	–	–
Ausstellfenster Bug 1450 x 600 mm	4	–	–	–	€ 354,00	•
Ausstellfenster Heck 700 x 400 mm	2	–	–	–	–	–
Ausstellfenster Heck 900 x 550 mm	3	•	•	–	–	–
Ausstellfenster Heck 1450 x 550 mm	4	–	–	•	•	€ 354,00
Bug-/Heck- und Seitenwände in Möbeldekor	-	•	•	•	•	•
Dachhaube 400 x 400 mm Milchglas	-	•	•	•	•	•
Dachhaube 400 x 400 mm Klarglas	-	€ 145,00	€ 145,00	€ 145,00	€ 145,00	€ 145,00
Deckenleuchte in Hauptsitzgruppe	-	•	•	•	•	•
Doppelte Böden (in Sitz- und Bettkästen)	2-4	€ 119,00	€ 119,00	€ 119,00	€ 119,00	€ 119,00
Flachbildschirmhalterung (TV-Wandhalter)	2	€ 159,00	€ 159,00	€ 159,00	€ 159,00	€ 159,00
Fliegenschutztür	3	€ 209,00	€ 209,00	€ 209,00	€ 209,00	€ 209,00
Garderobenspannteil	-	•	•	•	•	•
Hängeschrank zusätzlich (statt Ablage) vorne rechts	5	–	–	–	€ 340,00	€ 340,00
Hängeschrank zusätzlich (statt Ablage) hinten rechts	5	–	–	–	–	€ 340,00
Klimaanlage Telair Silent 7300H inkl. Dachverstärkung	35	€ 1.785,00	€ 1.785,00	€ 1.785,00	€ 1.785,00	€ 1.785,00
Lesespots in Sitzgruppe	-	•	•	•	•	•
Polsterstoffe zur Auswahl	-	2 / 3	2 / 3	2 / 3	2 / 3	2 / 3
Rauchmelder	-	•	•	•	•	•
Fensterschals glatt (bei Elegance-Line mit Stor und Raffring)	-	•	•	•	•	•
Schiebegardinen	-	•	•	•	•	•
Spotstrahler zusätzlich	0,5	€ 50,00	€ 50,00	€ 50,00	€ 50,00	€ 50,00
Stoffkombinationen aus anderen Baureihen (nicht die Machart, nur Polsterstoff)	-	€ 204,00	€ 204,00	€ 204,00	€ 204,00	€ 204,00
Tisch (Hubtisch Scherengestell)	-	–	–	•	–	•
Tisch (Einhängetisch)	-	•	•	–	•	–
Teppich gekettelt	6-8	€ 250,00	€ 250,00	€ 250,00	€ 250,00	€ 250,00
Winter-Rückenbelüftung	-	•	•	•	•	•
3.5 Küche						
Backofen SPINFLO Duplex (für Gasbetrieb)	8	€ 667,00	€ 667,00	€ 667,00	€ 667,00	€ 667,00
Dachhaube 400 x 400 mm Milchglas	-	•	•	•	•	•
Dachhaube 400 x 400 mm Klarglas	-	€ 145,00	€ 145,00	€ 145,00	€ 145,00	€ 145,00
Dreiflammenkocher mit elektr. Taktfunkenzündung	-	•	•	•	•	•
Küchenfenster ausstellbar	-	–	•	•	•	•
Küchenfenster schiebbar	1	€ 199,00	€ 199,00	€ 199,00	€ 199,00	€ 199,00
Kühlschrank THETFORD 89 L im Küchenblock	-	•	–	•	•	•
Kühlschrank THETFORD 89 L im Hochschrank	-	–	•	–	–	–
Kühlschrank DOMETIC 110 L im Küchenblock	5	€ 75,00	–	€ 75,00	€ 75,00	€ 75,00
Kühlschrank DOMETIC 110 L im Hochschrank	5	–	€ 75,00	–	–	–
Kühlschrank DOMETIC 190 L im Hochschrank	18	–	€ 655,00	–	–	–
Kühlschrank DOMETIC 190 L inkl. Hochschrank (Duoflex-Küche)	20	–	–	–	–	–
Spüle mit dunkler Glasabdeckung	-	•	•	•	•	•
Schublade mit Besteckeinsatz	-	•	•	•	•	•
Zentrale Abwasserführung	-	•	•	•	•	•
3.6 Schlafen						
Belastbarkeit Etagenbetten	-	–	–	–	–	–
Bettleuchte	-	•	•	•	•	•
Dachhaube im Kinderzimmer	-	–	–	–	–	–
Deckenleuchte	-	•	•	•	•	•
Etagenbett 3er	5	–	–	–	–	–
Gasdruckfederaufsteller bei Festbetten	-	•	•	•	•	•
Kaltschaummatratze(n) "SofTEC" für Festbetten	-	•	•	•	•	•
Klappbett (über Mittelsitzgruppe)	8	–	–	–	–	–
Lattenrost verstellbar für Festbetten	-	•	•	•	•	•
Lattenrostauszug zwischen den Einzelbetten	4	–	–	–	€ 315,00	€ 315,00
Bettüberwurf (Spannbezug) in Polsterstoff	2	€ 254,00	€ 254,00	€ 254,00	€ 298,00	€ 298,00
Zusätzliche Kissen (400 x 400 mm) (2 Stück)	1	€ 90,00	€ 90,00	€ 90,00	€ 90,00	€ 90,00
zusätzlicher Hocker	5	€ 140,00	€ 140,00	€ 140,00	€ 140,00	€ 140,00
zusätzliche Nackenrolle (2 Stück)	1	€ 90,00	€ 90,00	€ 90,00	€ 90,00	€ 90,00

500 TE	510 GK	520 TKM	525 TDF	550 TKM	555 TE	650 TE	670 TKM
–	–	€ 306,00	€ 306,00	€ 306,00	–	–	€ 306,00
€ 354,00	€ 354,00	–	–	–	€ 354,00	€ 354,00	–
–	–	–	–	–	–	–	–
–	•	•	–	•	–	–	€ 306,00
•	–	–	•	–	•	•	–
•	•	•	•	•	•	•	•
•	•	•	•	•	•	•	•
€ 145,00	€ 145,00	€ 145,00	€ 145,00	€ 145,00	€ 145,00	€ 145,00	€ 145,00
•	•	•	•	•	•	•	•
€ 119,00	€ 119,00	€ 119,00	€ 119,00	€ 119,00	€ 119,00	€ 119,00	€ 119,00
€ 159,00	€ 159,00	€ 159,00	€ 159,00	€ 159,00	€ 159,00	€ 159,00	€ 159,00
€ 209,00	€ 209,00	€ 209,00	€ 209,00	€ 209,00	€ 209,00	€ 209,00	€ 209,00
•	•	–	–	–	•	•	•
€ 340,00	–	–	€ 340,00	–	€ 340,00	€ 340,00	–
–	–	–	–	–	–	–	–
€ 1.785,00	€ 1.785,00	€ 1.785,00	€ 1.785,00	€ 1.785,00	€ 1.785,00	€ 1.785,00	€ 1.785,00
•	•	•	•	•	•	•	•
2 / 3	2 / 3	3 / 2	3 / 2	3 / 2	3 / 2	3 / 2	3 / 2
•	•	•	•	•	•	•	•
•	•	•	•	•	•	•	•
•	•	•	•	•	•	•	•
€ 50,00	€ 50,00	€ 50,00	€ 50,00	€ 50,00	€ 50,00	€ 50,00	€ 50,00
€ 204,00	€ 204,00	€ 204,00	€ 204,00	€ 204,00	€ 204,00	€ 204,00	€ 204,00
•	–	–	•	–	•	•	•
–	•	•	–	•	–	–	•
€ 250,00	€ 250,00	€ 250,00	€ 250,00	€ 295,00	€ 295,00	€ 395,00	€ 395,00
•	•	•	•	•	•	•	•
•	•	•	•	•	•	•	•
•	•	•	•	•	•	•	•
€ 667,00	€ 667,00	€ 667,00	€ 667,00	€ 667,00	€ 667,00	€ 667,00	€ 667,00
•	•	•	•	•	•	•	•
€ 145,00	€ 145,00	€ 145,00	€ 145,00	€ 145,00	€ 145,00	€ 145,00	€ 145,00
•	•	•	•	•	•	•	•
•	•	•	•	•	•	•	•
€ 199,00	€ 199,00	€ 199,00	€ 199,00	€ 199,00	€ 199,00	€ 199,00	€ 199,00
•	•	–	–	•	•	–	–
–	–	•	•	–	–	•	•
€ 75,00	€ 75,00	–	–	€ 75,00	€ 75,00	–	–
–	–	€ 75,00	€ 75,00	–	–	€ 75,00	€ 75,00
–	–	€ 655,00	€ 655,00	–	–	€ 655,00	€ 655,00
–	€ 801,00	–	–	–	€ 801,00	–	–
•	•	•	•	•	•	•	•
•	•	•	•	•	•	•	•
•	•	•	•	•	•	•	•
–	80 kg	80 kg	–	80 kg	–	–	80 kg
•	•	•	•	•	•	•	•
–	•	•	–	•	–	–	•
•	•	•	•	•	•	•	•
–	€ 493,00	€ 493,00	–	€ 493,00	–	–	€ 493,00
•	•	•	•	•	•	•	•
•	•	•	•	•	•	•	•
–	€ 523,00	€ 523,00	–	€ 523,00	–	–	–
•	•	•	•	•	•	•	•
€ 315,00	–	–	–	–	€ 315,00	€ 315,00	–
€ 298,00	€ 254,00	€ 254,00	€ 254,00	€ 254,00	€ 298,00	€ 298,00	€ 254,00
€ 90,00	€ 90,00	€ 90,00	€ 90,00	€ 90,00	€ 90,00	€ 90,00	€ 90,00
€ 140,00	€ 140,00	€ 140,00	€ 140,00	€ 140,00	€ 140,00	€ 140,00	€ 140,00
€ 90,00	€ 90,00	€ 90,00	€ 90,00	€ 90,00	€ 90,00	€ 90,00	€ 90,00

Serienausstattung/ Sonderausstattung

Weltbummler		390 HTF	400 DB	460 TDF	470 TE	510 TE
3.7 Waschraum / Wasserversorgung						
Ablageschrank in Holzoptik	-	•	•	•	•	•
Abwassertank rollbar ca. 25 Liter	3	€ 103,00	€ 103,00	€ 103,00	€ 103,00	€ 103,00
Ausstellfenster Waschraum 500 x 550 mm	2	•	€ 226,00	•	€ 226,00	€ 226,00
Dachhaube Milchglas 280 x 280 mm	-	•	•	•	•	•
Duschwanne	6	•	•	•	D-P 1	D-P 1
Frischwassertank 44 Liter mit Außeneinfüllstutzen	-	•	•	•	•	•
Frischwassertank 76 Liter mit Außeneinfüllstutzen	4	€ 138,00	€ 138,00	€ 138,00	€ 138,00	€ 138,00
Thetford Kassettoilette mit elektr. Pumpe	-	•	–	•	–	–
Verstellbare DOMETIC Toilette	-	–	•	–	•	•
Waschbecken eingelassen	-	•	•	•	•	•
Waschraumspiegel	-	•	•	•	•	•
Wasserverlegung innen (inkl. Abwassertank u. Ablassventil)	5	€ 295,00	€ 295,00	€ 295,00	€ 295,00	€ 295,00
3.8 Heizung						
Fußbodentemperierung i. V. mit TRUMA- Heizung	13	€ 1.220,00	€ 1.220,00	€ 1.220,00	€ 1.220,00	€ 1.220,00
Gasregler Secumotion	1	€ 135,00	€ 135,00	€ 135,00	€ 135,00	€ 135,00
Gasregler Secumotion inkl. Duocomfort, Eis-Ex u. Fernanzeige	3,5	€ 430,00	€ 430,00	€ 430,00	€ 430,00	€ 430,00
TRUMA Boiler 10 L 230 V / Gas	7	€ 999,00	€ 999,00	€ 999,00	€ 999,00	€ 999,00
TRUMA Boiler 10 L 230 V / Gas i.V. mit TRUMA Therme	7	€ 708,00	€ 708,00	€ 708,00	€ 708,00	€ 708,00
TRUMA Heizung 3002 SL mit Umluftverlegung	-	•	•	•	•	•
TRUMA Heizung 5002 SL mit Umluftverlegung	6	€ 398,00	€ 398,00	€ 398,00	€ 398,00	€ 398,00
TRUMA Therme	3	€ 295,00	€ 295,00	€ 295,00	€ 295,00	€ 295,00
TRUMA Zusatzheizung 230 V Ultra Heat	7	€ 429,00	€ 429,00	€ 429,00	€ 429,00	€ 429,00
Umluftanlage 230 V	-	•	•	•	•	•
Umluftanlage 12 V statt 230 V	3	€ 129,00	€ 129,00	€ 129,00	€ 129,00	€ 129,00
3.9 Gas / Elektro						
12 V Beleuchtung mit Umformer 400 W	-	•	•	•	•	•
230 V - CEE-Anschluss mit FI Schutzschalter	-	•	•	•	•	•
Antennenkabelverlegung inkl. TV-Anschlussdose	-	•	•	•	•	•
Antennenkabelverlegung bis zum Flaschenkasten	1	€ 36,00	€ 36,00	€ 36,00	€ 36,00	€ 36,00
Außensteckdose 230 V / 12 V / TV	1	€ 122,00	€ 122,00	€ 122,00	€ 122,00	€ 122,00
City Anschluß mit Schwimmer (im Flaschenkasten)	2	€ 247,00	€ 247,00	€ 247,00	€ 247,00	€ 247,00
Gasaußensteckdose (mit Positionierungsangabe)	1	€ 155,00	€ 155,00	€ 155,00	€ 155,00	€ 155,00
Gaswarner	3	€ 256,00	€ 256,00	€ 256,00	€ 256,00	€ 256,00
Jägersystem 13-polig	-	•	•	•	•	•
Schalter / Steckdosen schwarz glänzend	-	•	•	•	•	•
Steckdosen 230 V innen	-	•	•	•	•	•
Steckdose zusätzlich 12 V innen	0,5	€ 50,00	€ 50,00	€ 50,00	€ 50,00	€ 50,00
Steckdose zusätzlich 230 V innen	0,5	€ 50,00	€ 50,00	€ 50,00	€ 50,00	€ 50,00
TV-Vorbereitung mit Chinchkabel und Anschlussdose	1	€ 217,00	€ 217,00	€ 217,00	€ 217,00	€ 217,00
Vorzeltbeleuchtung LED mit Schalter im Eingangsbereich	-	•	•	•	•	•
4.0 Sonderpakete						
Weltbummler Paket	32	€ 890,00	€ 890,00	€ 890,00	€ 890,00	€ 890,00
Weltbummler Design Paket (nur bei Elegance-Line)	14	€ 790,00	€ 790,00	€ 790,00	€ 790,00	€ 790,00
Winterpaket TRUMA	26	€ 1.590,00	€ 1.590,00	€ 1.590,00	€ 1.590,00	€ 1.590,00
Autarkiepaket	26	€ 790,00	€ 790,00	€ 790,00	€ 790,00	€ 790,00
Duschpaket 1	9,5	–	€ 260,00	–	€ 260,00	€ 260,00
Duschpaket 2	3,5	€ 210,00	–	€ 210,00	–	–
4.1 Zulassungspapiere						
Zulassungsbescheinigung Teil II	-	€ 150,00	€ 150,00	€ 150,00	€ 150,00	€ 150,00

• = serienmäßig

– = nicht möglich

D-P 1 = Duschpaket 1

500 TE	510 GK	520 TKM	525 TDF	550 TKM	555 TE	650 TE	670 TKM
•	•	•	•	•	•	•	•
€ 103,00	€ 103,00	€ 103,00	€ 103,00	€ 103,00	€ 103,00	€ 103,00	€ 103,00
€ 226,00	€ 226,00	•	•	•	€ 226,00	€ 226,00	•
•	•	•	•	•	•	•	•
D-P 1	D-P 1	•	•	•	D-P 1	D-P 1	•
•	•	•	•	•	•	•	•
€ 138,00	€ 138,00	€ 138,00	€ 138,00	€ 138,00	€ 138,00	€ 138,00	€ 138,00
–	–	•	•	•	–	–	•
•	•	–	–	–	•	•	–
•	•	•	•	•	•	•	•
•	•	•	•	•	•	•	•
€ 295,00	€ 295,00	€ 295,00	€ 295,00	€ 295,00	€ 295,00	€ 295,00	€ 295,00
•	•	•	•	•	•	•	•
€ 1.220,00	€ 1.220,00	€ 1.220,00	€ 1.220,00	€ 1.320,00	€ 1.320,00	€ 1.320,00	€ 1.320,00
€ 135,00	€ 135,00	€ 135,00	€ 135,00	€ 135,00	€ 135,00	€ 135,00	€ 135,00
€ 430,00	€ 430,00	€ 430,00	€ 430,00	€ 430,00	€ 430,00	€ 430,00	€ 430,00
€ 999,00	€ 999,00	€ 999,00	€ 999,00	€ 999,00	€ 999,00	€ 999,00	€ 999,00
€ 708,00	€ 708,00	€ 708,00	€ 708,00	€ 708,00	€ 708,00	€ 708,00	€ 708,00
•	•	•	•	–	–	–	–
€ 398,00	€ 398,00	€ 398,00	€ 398,00	•	•	•	•
€ 295,00	€ 295,00	€ 295,00	€ 295,00	€ 295,00	€ 295,00	€ 295,00	€ 295,00
€ 429,00	€ 429,00	€ 429,00	€ 429,00	€ 429,00	€ 429,00	€ 429,00	€ 429,00
•	•	•	•	•	•	•	•
€ 129,00	€ 129,00	€ 129,00	€ 129,00	€ 129,00	€ 129,00	€ 129,00	€ 129,00
•	•	•	•	•	•	•	•
•	•	•	•	•	•	•	•
•	•	•	•	•	•	•	•
€ 36,00	€ 36,00	€ 36,00	€ 36,00	€ 36,00	€ 36,00	€ 36,00	€ 36,00
€ 122,00	€ 122,00	•	•	•	•	•	•
€ 247,00	€ 247,00	€ 247,00	€ 247,00	€ 247,00	€ 247,00	€ 247,00	€ 247,00
€ 155,00	€ 155,00	€ 155,00	€ 155,00	€ 155,00	€ 155,00	€ 155,00	€ 155,00
€ 256,00	€ 256,00	€ 256,00	€ 256,00	€ 256,00	€ 256,00	€ 256,00	€ 256,00
•	•	•	•	•	•	•	•
•	•	•	•	•	•	•	•
•	•	•	•	•	•	•	•
€ 50,00	€ 50,00	€ 50,00	€ 50,00	€ 50,00	€ 50,00	€ 50,00	€ 50,00
€ 50,00	€ 50,00	€ 50,00	€ 50,00	€ 50,00	€ 50,00	€ 50,00	€ 50,00
€ 217,00	€ 217,00	€ 217,00	€ 217,00	€ 217,00	€ 217,00	€ 217,00	€ 217,00
•	•	•	•	•	•	•	•
•	•	•	•	•	•	•	•
•	•	•	•	•	•	•	•
€ 890,00	€ 890,00	€ 890,00	€ 890,00	€ 890,00	€ 890,00	€ 890,00	€ 890,00
€ 790,00	€ 790,00	€ 790,00	€ 890,00	€ 890,00	€ 890,00	€ 890,00	€ 890,00
€ 1.590,00	€ 1.590,00	€ 1.590,00	€ 1.590,00	€ 1.590,00	€ 1.590,00	€ 1.590,00	€ 1.590,00
€ 790,00	€ 790,00	€ 790,00	€ 790,00	€ 790,00	€ 790,00	€ 790,00	€ 790,00
€ 260,00	€ 260,00	–	–	–	€ 260,00	€ 260,00	–
–	–	€ 210,00	€ 210,00	€ 210,00	–	–	€ 210,00
•	•	•	•	•	•	•	•
€ 150,00	€ 150,00	€ 150,00	€ 150,00	€ 150,00	€ 150,00	€ 150,00	€ 150,00

Sonderpakete

<u>Weltbummler Paket</u>		€ 890,00
Weltbummler	> TRUMA Therme	€ 385,00
Aktiv	> Sicherheitskupplung	€ 280,00
+	> Dachhaube 400 x 400 mm Klarglas	€ 70,00
Elegance	> Abwassertank rollbar ca. 25 Liter	€ 103,00
	> HEKI II (Panoramadachfenster) statt Dachhaube	€ 575,00
	> Fliegenschutztür	€ 209,00
	Summe Einzelpreise	€ 1.622,00
	Ersparnis	-€ 732,00

<u>Weltbummler Design Paket</u>		€ 790,00
Weltbummler	> Multifunktionsrollos mit Sichtschutz (bedampft)	€ 99,00
Elegance	> Eingangstür mit Fenster	€ 125,00
390 HTF	> XL Fools	€ 98,00
-	> Seitenwände in einteiligem Glattblech weiß	€ 1.050,00
550 TKM	> Dachzierreling	€ 169,00
	Summe Einzelpreise	€ 1.541,00
	Ersparnis	-€ 751,00

<u>Weltbummler Design Paket</u>		€ 890,00
Weltbummler	> Multifunktionsrollos mit Sichtschutz (bedampft)	€ 99,00
Elegance	> Eingangstür mit Fenster	€ 125,00
555 TE	> XL Fools	€ 98,00
-	> Seitenwände in einteiligem Glattblech weiß	€ 1.150,00
670 TKM	> Dachzierreling	€ 245,00
	Summe Einzelpreise	€ 1.717,00
	Ersparnis	-€ 827,00

<u>Travelbird Paket</u>		€ 360,00
Travelbird	> Serviceklappe	€ 229,00
	> Vorzeltbeleuchtung LED	€ 75,00
	> Reserveradhalterung im Flaschenkasten	€ 75,00
	> Antennenkabelverlegung inkl. TV-Anschlussdose	€ 36,00
	> Sicherheitskupplung	€ 260,00
	Summe Einzelpreise	€ 675,00
	Ersparnis	-€ 315,00

<u>Travelbird Basic Paket</u>		€ 1.950,00
Travelbird	> Kühlschrank THETFORD 89I	
340	> TRUMA Heizung 3002 SL	
+	> Dreiflammkocher-/Spülenkombination	
380	> Thetford Kassettoilette mit elektr. Pumpe	
	> Waschraumspiegel	
	> Waschbecken	
	> Dachhaube 280 x 280 mm im Waschraum	
	> Ablageschrank im Waschraum in Holzoptik	
	> Frischwassertank 44 L mit Außeneinfüllstützen	
		Ausstattung ist nur im Paket erhältlich

Sonderpakete

<u>Autarkiepaket</u>		€ 790,00
Weltbummler Aktiv + Elegance	<ul style="list-style-type: none"> > Batterie 75 Ah > Ladegerät > Kontrollpaneel (Spannungs- und Frischwasseranzeige) > Abwassertank rollbar 23 L > Umluftanlage 12 V > 12V Steckdose am TV-Platz 	
<u>Winterpaket TRUMA für Weltbummler</u>		€ 1.590,00
Weltbummler Aktiv + Elegance	<ul style="list-style-type: none"> > Fußboden in Styrofoam > Fußbodentemperierung i.V. mit Truma-Heizung > doppelte Böden (Bett und Sitzkästen) > Wasserverlegung innen (inkl. Abwassertank u. Ablassventil) > Gasregler Secumotion inkl. Duocomfort, Eis-Ex u. Fernanzeige 	<ul style="list-style-type: none"> € 158,00 € 1.220,00 € 119,00 € 295,00 € 430,00
	Summe Einzelpreise	€ 2.222,00
	Ersparnis	-€ 632,00
<u>Duschkpaket 1</u>		€ 260,00
Weltbummler Aktiv + Elegance	<ul style="list-style-type: none"> > Duschwanne > Duscharmatur > Duschvorhang 	
<u>Duschkpaket 2</u>		€ 210,00
Weltbummler Aktiv + Elegance	<ul style="list-style-type: none"> > Duscharmatur > Duschvorhang 	
<u>Kids-Paket</u>		€ 159,00
	<ul style="list-style-type: none"> > 2 große Stautaschen > Gardine mit TECI-Motiv > 1 Turnbeutel 	

Wichtige Hinweise

Alle Zubehörpreise verstehen sich bei werkseitigem Einbau. Bei nachträglichen Einbauten muss mit zusätzlichen Kosten gerechnet werden.

Jede Änderung des werkseitigen Zustandes Ihres Fahrzeuges kann zu einer Beeinträchtigung der Fahr- und Verkehrssicherheit führen.

Von uns empfohlenes Zubehör und Original-Ersatzteile sind speziell für Ihr Fahrzeug entwickelt und von uns freigegeben. Ihr T.E.C.-Händler führt diese Produkte; er ist über zulässige technische Einzelheiten informiert und führt die notwendigen Arbeiten fachgerecht aus. Von T.E.C nicht freigegebene Zubehör-, An-, Um-, oder Einbauteile können zu Schäden am Fahrzeug und zur Beeinträchtigung der Verkehrssicherheit führen. Selbst wenn für diese Teile ein Gutachten eines Sachverständigen, eine Teile-ABE oder eine Bauartgenehmigung vorliegt, besteht damit keine Vermutung für die ordnungsgemäße Beschaffenheit des Produktes. Bitte haben Sie Verständnis, dass für Schäden, verursacht durch nicht von T.E.C freigegebene Produkte, oder durch nicht zulässige Änderungen, keine Haftung übernommen werden kann.

Die Masse in fahrbereitem Zustand* entspricht der Serienausführung ohne Sonderausstattung.

Bei Einbau von Sonderausstattung erhöht sich die Masse in fahrbereitem Zustand* des Caravans und dementsprechend reduziert sich die Zuladung**. Berücksichtigen Sie bitte bei der Zuladung** die Gewichte der Sonderausstattung.

Änderungen von Preisen, technischen Daten, Einrichtungen und Ausstattungen sowie gestalterischer Art bleiben vorbehalten.

Die Angaben über Lieferumfang, Aussehen und Leistungen, entsprechen den zum Zeitpunkt der Drucklegung vorhandenen Kenntnissen.

Bei Maß- und Gewichtsangaben sind Abweichungen von +/- 5% möglich. Die daraus errechnete Zuladung** kann entsprechend variieren.

Unsere Gewichtsangaben entsprechen den Anforderungen der EG-Rili 97/27 und EN1645-2.

* Dieses Gewicht enthält die Masse mit folgender Grundausstattung: Flüssigkeit wie Frischwasser, Gas (Alu-Flaschen) zu 100% und Kabeltrommel, ohne Sonderausstattung. Dies entspricht einem Gewicht von ca. 50 kg (Travelbird), ca. 94 kg (Tour) und ca. 99 kg (Travel King u. Weltbummler)


** Die Zuladung darf durch Ihre persönliche Ausrüstung und Sonderausstattung nicht überschritten werden.

Alle Preisangaben sind unverbindliche Preisempfehlungen in Euro inkl. gesetzlicher Mehrwertsteuer ab Werk T.E.C.

Mit Erscheinen dieser Preisliste erlischt die Gültigkeit aller bisher erschienenen Preislisten.

Gültig ab 15.08.2010





T.E.C. Caravan GmbH & Co. KG
Rudolf-Diesel-Straße 4
D-48336 Sassenberg
Telefon: (0 25 83) 93 06 - 100
Telefax: (0 25 83) 93 06 - 299
E-Mail: contact@tec-caravan.de
www.tec-caravan.de



Made in Germany

