

	691	693	695	696	692	694	696
Letto matrimoniale fisso posteriore / Rear double bed / Lit double arrière		125x220			130x220	147x220	
Letti longitudinali posteriori / Rear single beds / Lits singles arrière							(83x200)+(70x204)
Letto basculante / Pull-down bed / Lit de pavillon			135x200				118x200
Letto singolo anteriore / Side dinette single bed / Lit single dinette	186x65	60x190	197x65	146x58			60x190

ALLESTIMENTO / EQUIPMENT / ÉQUIPEMENT							
Frigorifero trivalente con scelta della sorgente di energia 110 Litri / Three-way fridge with source selection (110L) / Réfrigérateur avec choix de la source énergétique	Serie/Standard	Serie/Standard	Serie/Standard	/	Serie/Standard	Serie/Standard	Serie/Standard
Frigorifero trivalente con scelta della sorgente di energia 160 Litri / 160L three-way fridge with source selection / Réfrigérateur avec choix de la source énergétique à 160L	/	/	/	Serie/Standard	OPT	/	OPT
Piano cottura a tre fuochi / Cooker top with three fires / Plan de cuisson à trois feux	Serie/Standard	Serie/Standard	Serie/Standard	Serie/Standard	Serie/Standard	Serie/Standard	Serie/Standard
Serbatoio Acqua grigia riscaldato / Heated waste water tank / Réservoir des eaux usées chauffé	OPT	OPT	OPT	OPT	OPT	OPT	OPT
WC	Serie/Standard	Serie/Standard	Serie/Standard	Serie/Standard	Serie/Standard	Serie/Standard	Serie/Standard
Letti con doghe / Wooden staves for the beds / Lits à lattes en bois	OPT	OPT	OPT	OPT	OPT	OPT	OPT
Rede di protezione in mansarda / Overcab safety net / Filet de sécurité en capucine	Serie/Standard	/	/	Serie/Standard	Serie/Standard	/	/
Stufa ad accensione elettronica Truma Combi 4000 / Heating boiler Truma Combi 4000 / Systeme de chauffage Truma Combi 4000	Serie/Standard	Serie/Standard	Serie/Standard	Serie/Standard	Serie/Standard	Serie/Standard	Serie/Standard
Aria canalizzata in mansarda / Overcab heating / Systeme de chauffage en capucine	Serie/Standard	/	/	Serie/Standard	Serie/Standard	/	/
Finestre con doppio vetro acrilico e serigrafia / Aluminium hinged windows / Fenêtres à double verre acrylique et avec sérigraphie	Serie/Standard	Serie/Standard	Serie/Standard	Serie/Standard	Serie/Standard	Serie/Standard	Serie/Standard
Zanzariera su porta d'ingresso / Flyscreen at the entrance door / Moustiquaire à la porte d'entrée	OPT	OPT	OPT	OPT	OPT	OPT	OPT
Illuminazione interna a LED a risparmio energetico / Energy-efficient LED inner-lighting / Eclairage intérieur à LED à économie d'énergie	Serie/Standard	Serie/Standard	Serie/Standard	Serie/Standard	Serie/Standard	Serie/Standard	Serie/Standard
Luci di lettura in mansarda e letti posteriori / Lights in the overcab and/or in the rear beds / Eclairage en capucine et aux lits arrière	Serie/Standard	Serie/Standard	Serie/Standard	Serie/Standard	Serie/Standard	Serie/Standard	Serie/Standard
Obò cm 40x40 / 40x40 cm Skylight in the dinette / Lanterneau cm 40x40 en dinette	Serie/Standard	Serie/Standard	Serie/Standard	Serie/Standard	Serie/Standard	Serie/Standard	Serie/Standard
Obò a led cm 40x40 / 40x40 cm Skylight with led in the dinette / Obò a led cm 40x40 Dinette	OPT	OPT	OPT	OPT	OPT	OPT	OPT
Predisposizione obò Midi-Eky 50x70 cm / Provision for Midi Eky 50x70 on the dinette / Préréquipement Midi-Eky 50x70 cm sur la dinette	Serie/Standard	/	/	Serie/Standard	Serie/Standard	Serie/Standard	Serie/Standard
Obò apribile su cupolino cm 90x70 / 90x70 cm opening skylight over the cab / Lanterneau ouvrant cm 90x70 sur la cabine	/	OPT (*)	OPT (*)	/	/	OPT (*)	OPT (*)
Finestra sinistra apribile in mansarda 95x38 cm / Opening left side-window 95x38 cm in the overcab / Fenêtre gauche ouvrante dans la capucine 95x38 cm	OPT	/	/	OPT	OPT	/	/
Turbovent	OPT	OPT	OPT	OPT	OPT	OPT	OPT
Predisposizione TV / TV provision / Préréquipement TV	Serie/Standard	Serie/Standard	Serie/Standard	Serie/Standard	Serie/Standard	Serie/Standard	Serie/Standard
Piano mansarda sollevabile / Raisable overcab base / Plan capucine relevable	Serie/Standard	/	/	Serie/Standard	Serie/Standard	/	/
Scaletta mansarda / Overcab ladder / Echelle capucine	Serie/Standard	/	/	Serie/Standard	Serie/Standard	/	/
Scaletta letto posteriore / Rear bed ladder / Echelle lits arrière	Serie/Standard	Serie/Standard	Serie/Standard	Serie/Standard	Serie/Standard	Serie/Standard	Serie/Standard
Oscuranti termici vetri cabina / Cab insulated mats / Isolant extérieur cabine	Serie/Standard	Serie/Standard	Serie/Standard	Serie/Standard	Serie/Standard	Serie/Standard	Serie/Standard
Rivestimento sedili cabina guida / Upholstered cab seats / Habillage de sièges en cabine	OPT	OPT	OPT	OPT	OPT	OPT	OPT
Tenda di separazione cabina/cellula / Cab/living quarters separation curtain / Rideau de séparation cabine/cellule	OPT	OPT	OPT	OPT	OPT	OPT	OPT
Centralina multifunzione con tasti capacitivi / Multifunction control unit / Centrale de commande multifonction	Serie/Standard	Serie/Standard	Serie/Standard	Serie/Standard	Serie/Standard	Serie/Standard	Serie/Standard
Prese 220V con interruttore differenziale e dispositivo overvoltage / 220V sockets with overvoltage-safe device / Prises 220V avec dispositif contre les surcharges	Serie/Standard	Serie/Standard	Serie/Standard	Serie/Standard	Serie/Standard	Serie/Standard	Serie/Standard
Tavolo con prolunga / Table with extension / Table à rallonge	Serie/Standard	Serie/Standard	Serie/Standard	Serie/Standard	Serie/Standard	Serie/Standard	Serie/Standard
Maniglione salita per accesso facilitato / Entrance handhold / Poignée à la marche d'entrée	Serie/Standard	Serie/Standard	Serie/Standard	Serie/Standard	Serie/Standard	Serie/Standard	Serie/Standard
Materassi sfoderabili / Lined mattress / Matelas déhoussables	Serie/Standard	Serie/Standard	Serie/Standard	Serie/Standard	Serie/Standard	Serie/Standard	Serie/Standard
Predisposizione gancio traino / Provision for the trailer-hitch / Préréquipement pour crochet d'attelage	Omni/Homol	Omni/Homol	Omni/Homol	Omni/Homol	Omni/Homol	Omni/Homol	Omni/Homol
Predisposizione porta-moto / Provision for the motorcycle-rack / Préréquipement pour porte-moto	Omni/Homol	Omni/Homol	Omni/Homol	Omni/Homol	Omni/Homol	Omni/Homol	Omni/Homol
Rail con scaletta (*) / Roof-rack with ladder (*) / Galerie avec échelle (*)	OPT	OPT	OPT	OPT	OPT	OPT	OPT
Misure portelloni garage/gavone (destra/sinistra) cm / Sizes of the garage/boot doors (right/left) cm / Dimensions des portillons du garage / soule (droite/gauche) cm	/	65x93 / -	/	53x103/53x103	90x103/90x103	90x91/90x91	65x103/65x103
Tappeto cellula e cabina / Cab and body carpet / Tapis dans la cabine et dans la cellule	OPT	OPT	OPT	OPT	OPT	OPT	OPT
Truma Combi 6000	OPT	OPT	OPT	OPT	OPT	OPT	OPT
Porta a 2 punti di chiusura / Entrance door with two lockers / Porte à deux fermetures	OPT	OPT	OPT	OPT	OPT	OPT	OPT
Luce esterna / Outer lighting / Eclairage extérieur	OPT	OPT	OPT	OPT	OPT	OPT	OPT

(*) Optional Obligatorio - (**) Montaggio a cura del concessionario / (*) Accessoire obligatoire - (**) Montage par les soins du concessionnaire / (*) Compulsory optional part - (**) Setting done by dealer

P.L.A. si riserva il diritto di modificare senza preavviso le caratteristiche e l'armadimento di ogni suo modello. P.L.A. reserves the right to change the above mentioned data with no notice. P.L.A. se réserve le droit de modifier les données de ce document sans préavis.

OPTIONAL FIAT DUCATO YES CAMPER	SERIE/STANDARD	KIT PIASTRE (*) (*)	PACK 1	PACK 2	OPTIONAL
Condizionatore Manuale (*) / Air-Conditioning (*) / Climatiseur (*)					●
Doppio specchio elettrico c/sbrinamento / electrically adjustable and heated rearview mirrors / rétroviseurs extérieurs électriques et chauffants			●		
Kit carrozzabilità 2350mm specchi retro / Rear view mirrors for chassis 2350mm wide / Rétroviseurs extérieurs pour châssis à 2350mm	●				
Sospensioni posteriori bilama / Rear doubleblade-suspensions / Suspensions arrière à lames doubles	●				
Presse trasformatori / 12V Socket / Prises 12V	●				
Regolazione in altezza sedile passeggero / Hightwise adjustment for the passenger seat / Siège passager avec régulation en hauteur		●			
Fix & go	●				
Piastre pivotanti per sedili / Swivel plates for the cab seats / Embases pivotantes		●			
Paraurti tinta bianco / White-painted bumper / Pare-chocs blanc			●		
Carter sedili / Plastic cover for the cabin seats base / Revêtement en plastique des bases sièges cabine	●				
Carreggiata maggiorata / Widened truck / Ecartement majorée	●				
Libretto uso e manutenzione / Operating and maintenance handbook / Manuel d'utilisation et d'entretien	●				
Coppe ruota integrali / Plastic rim-covers / Revêtement en plastique des jantes			●		
Doppio bracciolo / Double armrest / Double accoudoir		●			
Kit fumatori / Smoker kit / Kit fumeur	●				
Predisposizione pesante autoradio / Radio provision / Préréquipement autoradio			●		
Air bag lato passeggero / Passenger's airbag / Air-bag passager			●		
Batteria maggiorata / Increased battery / Batterie majorée	●				
Predisposizione fendinebbia / Fog-lights provision / Préréquipement feus de brouillard			●		
Cruise control / Cruise control / Régulateur de vitesse				●	
Predisposizione Tom-Tom / Tom-Tom provision / Préréquipement Tom-Tom			●		
Paraurti in tinta grigio metallizzato / Metallic grey-painted bumper / Pare-chocs en gris métallisé					●
Cambio automatico / Automatic gear / Boîte automatique					●
Clima automatico / Automatic air-conditioning / Climatiseur automatique					●
Traction Plus				●	
Vernice metallizzata / Metallic paint / Peinture métallisée					●

(**) Optional Obligatorio (ove richiesto) | (*) Optional Obligatorio / (*) Compulsory accessory / (*) Accessoire obligatoire

OPTIONAL CELLULA / ACCESSORIES FOR THE BODY / ACCESSOIRES CELLULE

Porta a 2 punti di chiusura / Entrance door with two lockers / Porte à deux points de fermeture	Serie/Standard	Serie/Standard	Serie/Standard	Serie/Standard	Serie/Standard	Serie/Standard	Serie/Standard
Serbatoio riscaldato / Heated drain water tank / Réservoir rechauffé	OPT	OPT	OPT	OPT	OPT	OPT	OPT
2° Finestra in mansarda / Opening left side-window 95x38 cm in the overcab / Deuxième fenêtre en capucine	OPT	OPT	OPT	OPT	OPT	OPT	OPT
Obò a led 40x40 / 40x40 cm Skylight with led in the dinette / Lanterneau 40x40 à led	Serie/Standard	Serie/Standard	Serie/Standard	Serie/Standard	Serie/Standard	Serie/Standard	Serie/Standard
Midi Eky 50*70 (ove possibile) / Midi Eky 50x70 on the dinette / Midi Eky 50x70 (où possible)	Serie/Standard	Serie/Standard	Serie/Standard	Serie/Standard	Serie/Standard	Serie/Standard	Serie/Standard
Letti con doghe / Wooden staves for the beds / Wooden staves for the beds	Serie/Standard	Serie/Standard	Serie/Standard	Serie/Standard	Serie/Standard	Serie/Standard	Serie/Standard
Zanzariera porta d'ingresso / Flyscreen at the entrance door / Moustiquaire porte d'accès	OPT	OPT	OPT	OPT	OPT	OPT	OPT
Turbovent	OPT	OPT	OPT	OPT	OPT	OPT	OPT
Tenda separazione cabina / Cab/living quarters separation curtain / Rideau de séparation cabine/cellule	OPT	OPT	OPT	OPT	OPT	OPT	OPT
Rivestimento sedili cabina / Upholstered cab seats / Habillages des sièges en cabine	OPT	OPT	OPT	OPT	OPT	OPT	OPT
Rail con scaletta / Roof-rack with ladder / Galerie avec échelle	OPT	OPT	OPT	OPT	OPT	OPT	OPT
Tappeto cellula / Body carpet / Tapis cellule	OPT	OPT	OPT	OPT	OPT	OPT	OPT
Tappeto cabina / Cab carpet / Tapis cabine	OPT	OPT	OPT	OPT	OPT	OPT	OPT
Truma combi 6000	OPT	OPT	OPT	OPT	OPT	OPT	OPT
Luce esterna / Outer lighting / Eclairage extérieur	OPT	OPT	OPT	OPT	OPT	OPT	OPT
Scalino aggiuntivo manuale / Additional manual step at the entrance door / Marche extractible manuelle à la marche d'entrée - (standard on Y591, Y595 and Y690)	OPT	OPT	OPT	OPT	OPT	OPT	OPT
Frigorifero 160 LT / 160L fridge / Réfrigérateur 160L (696-692)	OPT	OPT	OPT	OPT	OPT	OPT	OPT

MOTORIZZAZIONI / ENGINE

591-593-595	690-692-694-696
Fiat Ducato 33 L 2,0 cc 115hp E5	Fiat Ducato 35 L 2,0 cc 115hp E5
Fiat Ducato 33 L 2,3 cc 130hp E5	Fiat Ducato 35 L 2,3 cc 130hp E5
Fiat Ducato 33 L 2,3 cc 150hp E5	Fiat Ducato 35 L 2,3 cc 150hp E5
Fiat Ducato 35 L 2,0 cc 115hp E5	Fiat Ducato 35 L 3,0 cc 180hp E5
Fiat Ducato 35 L 2,3 cc 130hp E5	
Fiat Ducato 35 L 2,3 cc 150hp E5	



VAI IN VACANZA!
SENZA RINUNCE!

SCHEDE TECNICHE / TECHNICAL DATA / FICHES TECHNIQUES

	691	693	695	696	692	694	696
MECCANICA / CHASSIS / PORTEUR							
Telaio Fiat Ducato Euro 5 / Chassis Fiat Ducato Euro 5	33 / 35 L	33 / 35 L	33 / 35 L	35 L	35 L	35 L	35L
Cilindrata / Cylinder / Cylindrée	2,0 / 2,3	2,0 / 2,3	2,0 / 2,3	2,0 / 2,3 / 3,0	2,0 / 2,3 / 3,0	2,0 / 2,3 / 3,0	2,0 / 2,3 / 3,0
Potenza / Power rating / Puissance	115/130/150 Hp	115/130/150 Hp	115/130/150 Hp	115/130/150/180 Hp	115/130/150/180 Hp	115/130/150/180 Hp	115/130/150/180 Hp
Passo / Wheelbase / Empattement	3.000 mm	3.000 mm	3.000 mm	3.800 mm	3.800 mm	3.800 mm	3.800 mm
ABS	Serie/Standard	Serie/Standard	Serie/Standard	Serie/Standard	Serie/Standard	Serie/Standard	Serie/Standard
Traction + Cruise Control / Traction + Régulateur de vitesse	OPT	OPT	OPT	OPT	OPT	OPT	OPT
Condizionatore / Air-conditioning / Climatiseur	OPT (*)	OPT (*)	OPT (*)	OPT (*)	OPT (*)	OPT (*)	OPT (*)
Alzacristalli elettrici in cabina / Electric cab windows / Vitres électriques	Serie/Standard	Serie/Standard	Serie/Standard	Serie/Standard	Serie/Standard	Serie/Standard	Serie/Standard
Chiusura centralizzata con telecomando / Central locking by remote control / Télécommande pour verrouillage centralisé	Serie/Standard	Serie/Standard	Serie/Standard	Serie/Standard	Serie/Standard	Serie/Standard	Serie/Standard
Doppio specchio elettrico c/sbrinamento / Electrically adjustable and heated rearview mirrors / Rétroviseurs extérieurs électriques chauffants	OPT	OPT	OPT	OPT	OPT	OPT	OPT
Specchi retrovisivi per carrozzeria 2350mm / Rear view mirrors for chassis 2350mm / Rétroviseurs extérieurs pour châssis à 2350mm	Serie/Standard	Serie/Standard	Serie/Standard	Serie/Standard	Serie/Standard	Serie/Standard	Serie/Standard
Sospensioni posteriori bilama / Rear doubleblade-suspensions / Suspensions arrière à lames doubles	Serie/Standard	Serie/Standard	Serie/Standard	Serie/Standard	Serie/Standard	Serie/Standard	Serie/Standard
Fix & Go	Serie/Standard	Serie/Standard	Serie/Standard	Serie/Standard	Serie/Standard	Serie/Standard	Serie/Standard
Paraurti nero / Black bumper / Pare-chocs noire	Serie/Standard	Serie/Standard	Serie/Standard	Serie/Standard	Serie/Standard	Serie/Standard	Serie/Standard
Sedili girevoli in cabina / Swivel plates for the cab seats / Embases pivotantes pour les sièges de cabine	/	OPT (*)	/	/	/	OPT (*)	OPT (*)
Paraurti tinta bianco / White-painted bumper / Pare-chocs blanc	OPT	OPT	OPT	OPT	OPT	OPT	OPT
Carreggiata maggiorata / Widened truck / Ecartement majoré	Serie/Standard	Serie/Standard	Serie/Standard	Serie/Standard	Serie/Standard	Serie/Standard	Serie/Standard
Coppe ruota integrali / Plastic rim-covers / Revêtement en plastique des jantes	OPT	OPT	OPT	OPT	OPT	OPT	OPT
Kit comfort (sedili con doppio bracciolo e regolazione in altezza) / (seats with armrests and hightwise adjustment)	OPT	OPT	OPT	OPT	OPT	OPT	OPT
Predisposizione autoradio pesante / Cab radio-set provision / Préréquipement autoradio	OPT	OPT	OPT	OPT	OPT	OPT	OPT
Air bag lato passeggero / Passenger's airbag / Air-bag passager	OPT	OPT	OPT	OPT	OPT	OPT	OPT
Predisposizione fendinebbia / Fog-lights provision / Préréquipement feus de brouillard	OPT	OPT	OPT	OPT	OPT	OPT	OPT
Pneumatici camping car / Camping-car tyres / Pneus camping-car	Serie/Standard	Serie/Standard	Serie/Standard	Serie/Standard	Serie/Standard	Serie/Standard	Serie/Standard
Volante regolabile in altezza / Hightwise adjustable steering-wheel / Volant réglable en hauteur	Serie/Standard/Standard	Serie/Standard	Serie/Standard	Serie/Standard	Serie/Standard	Serie/Standard	Serie/Standard
Cerchi in lega / Alloy joints (15") / Jantes en alliage	OPT	OPT	OPT	OPT	OPT	OPT	OPT
Cambio automatico (ESCL 2.0 115 CV) / Automatic gear (excepted 2.0L engines) / Boîte automatique	OPT	OPT	OPT	OPT	OPT	OPT	OPT
Climatizzatore automatico monozona / Automatic climate control / Climatiseur automatique	OPT	OPT	OPT	OPT	OPT	OPT	OPT

PESI-POSTI-MISURE / SEATS-WEIGHTS-SIZES / POIDS-PLACES-DIMENSIONS

Posti Omologati - Posti letto / Berths - Certified seats / Places de couchage - Places homologuées	6/5	3/3 (4/4 OPT)	6/5	7/7	6/6	4/5	4/4 (5/5 opt)
Peso in ordine di marcia / Weight in running order / Poids en ordre de marche	Omni/Homol	Omni/Homol	Omni/Homol	Omni/Homol	Omni/Homol	Omni/Homol	Omni/Homol
Carico utile / Max. payload / Charge utile	Omni/Homol	Omni/Homol	Omni/Homol	Omni/Homol	Omni/Homol	Omni/Homol	Omni/Homol
Massa rimorchiabile / Max. authorized towing weight / Poids tractable	Omni/Homol	Omni/Homol	Omni/Homol	Omni/Homol	Omni/Homol	Omni/Homol	Omni/Homol
Lunghezza esterna (cm) / Outside length (cm) / Longueur extérieure (cm)	590	590	590	695	695	695	695
Larghezza esterna in cm / Outside width (cm) / Largeur extérieure (cm)	232	232	232	232	232	232	232
Altezza esterna (cm) / Outside height (cm) / Hauteur extérieure (cm)	315	299	299	315	315	299	299
Rivestimento esterno / Outer paneling / Revêtement extérieur	Vetresina / Fiberglass	Vetresina / Fiberglass	Vetresina / Fiberglass	Vetresina / Fiberglass	Vetresina / Fiberglass	Vetresina / Fiberglass	Vetresina / Fiberglass
Fibra di vetro / Fibre de verre	Fibra di vetro	Fibra di vetro	Fibra di vetro	Fibra di vetro	Fibra di vetro	Fibra di vetro	Fibra di vetro
Spessore pavimento (mm) / Floor thickness (mm) / Epaisseur du plancher (mm)	70	70	70	70	70	70	70
Spessore pareti (mm) / Wall thickness (mm) / Epaisseur des parois (mm)	32	32	32	32	32	32	32
Spessore tetto (mm) / Roof thickness (mm) / Epaisseur du toit (mm)	32	32	32	32	32	32	32



YES I MODELLI

MANSARDATI
COACH-BUILTS
CAPUCINES



591



690



692

SEMINTEGRALI
LOW-PROFILES
PROFILÉS



593



696

BASCULANTI
PULL-DOWN BED
LITS DE PAVILLON



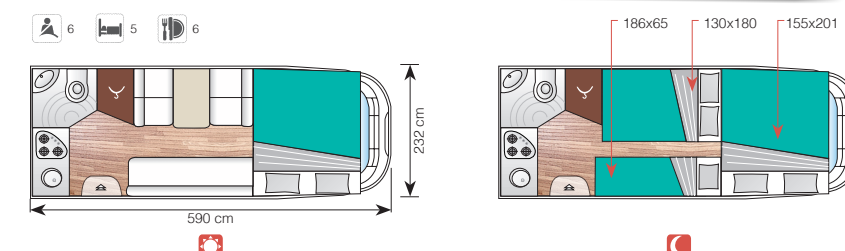
595



694

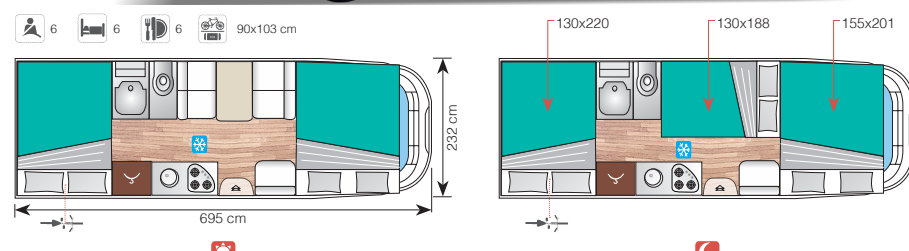
YES
591

IL SUO SEGNODISTINTIVO...
... È IL PREZZO
THE PRICE IS ITS MAIN FEATURE
SON TRACT DISTINCTIF EST LE
PRIX

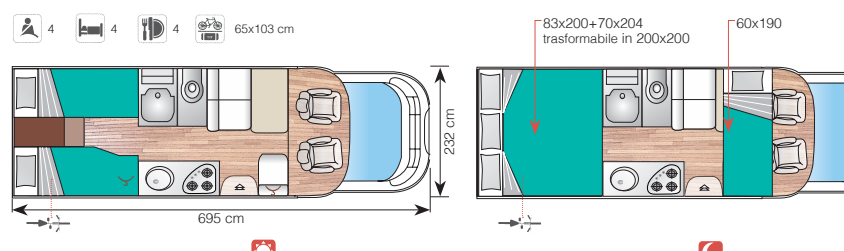


YES
692

6 POSTI
OMOLOGATI
6 HOMOLOGATED SEATS
6 PLACES CARTE GRISE


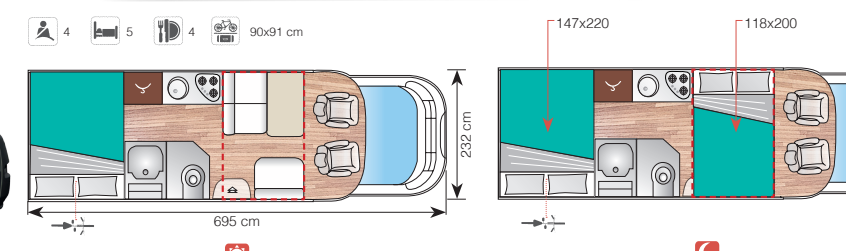


YES
696



YES
694

LETTO BASCULANTE
ELETTRICO DI SERIE
STANDARD ELETTRIC PULL-DOWN BED
LIT DE PAVILLON ÉLECTRIQUE
DE SÉRIE



MANSARDATI - COACH-BUILTS- CAPUCINES

MANSARDATI - COACH-BUILTS- CAPUCINES

SEMINTEGRALI - LOW-PROFILES - PROFILÉS

BASCULANTI - PULL-DOWN BED - LITS DE PAVILLON